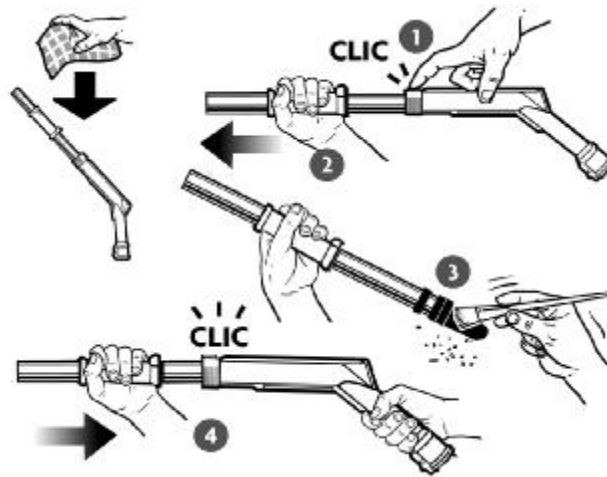


Instandhaltung Ihres AXPIR - Zentralstaubsaugers


Zur Instandhaltung:

Die Instandhaltung der AXPIR Staubsauganlage ist denkbar einfach:

- Die Zentrale sollte alle 3 Monate gereinigt und der Staubsack kontrolliert werden.
- Der Handgriff muss zur Reinigung wie folgt zerlegt werden:
Den Griff auf Stellung AUS.
Auf den schwarzen Knopf vorne am Griff drücken und gleichzeitig kräftig am metallenen Zylinderrohr ziehen. Nun das Rohr vom Griff lösen.
Das Ganze mit einem trockenen Tuch oder einem Pinsel reinigen.
Beim Zusammensetzen darauf achten, dass der Blockiering in seiner Halterung zum Liegen kommt.

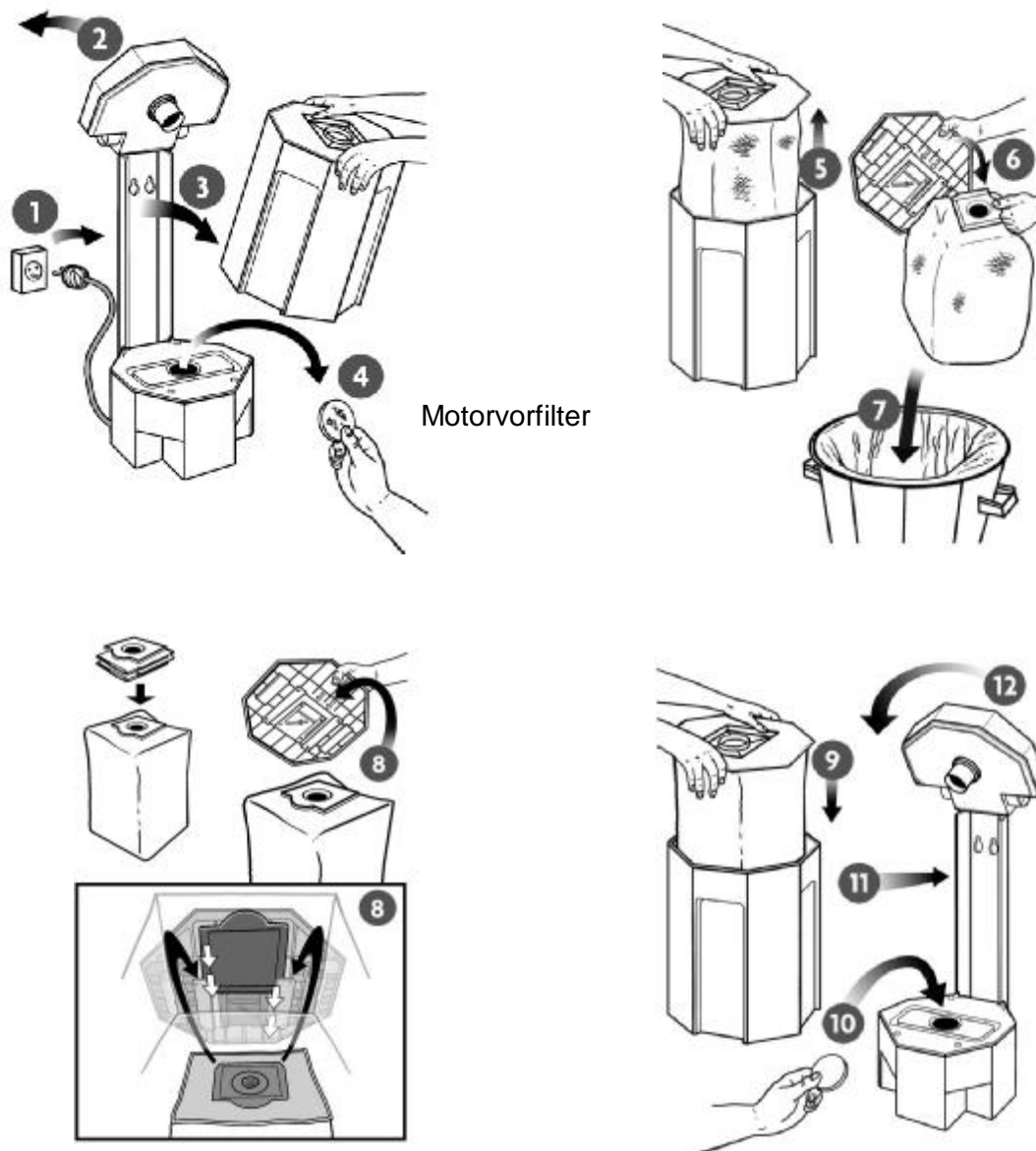


- Zum Reinigen der Anlage achten Sie darauf, dass sie nicht am Stromnetz hängt und wischen mit den Reinigungstüchern „Net-Pipe“ das Gerät ab. Des weiteren öffnen Sie den Deckel und schrauben die Abdeckung herunter, um den durchsichtigen Kapillarschlauch zu putzen (Schlauch abnehmen; stark durchblasen; den Schlauch wieder richtig anbringen!!). Das Zusammensetzen erfolgt in umgekehrter Reihenfolge.



durchsichtiger Kapillarschlauch

- Bei jedem Staubsackwechsel muss der Motorvorfilter erneuert werden.



- Das Rohrleitungsnetz sollte alle 6 Monate mit den Reinigungstüchern „Net-Pipe“ gesäubert werden.
Hierzu saugen sie von jeder Saugdose ein Tuch über den Handgriff in das System.

Achtung: Sollte der Staubsauger ohne Filtersack betrieben werden, werden große Schäden am Material entstehen!